



PREFEITURA DE  
**CRUZ**  
Popular por natureza

Ofício n.º 085/ 2014

Cruz, 08 de outubro de 2014.

**ODAIR JOSÉ MENDES DE VASCONCELOS**, na qualidade de Prefeito Municipal de Cruz, VEM, através deste, à presença de V. Exa., e, em cumprimento aos dispositivos da Lei de Responsabilidade Fiscal – Lei Complementar Nº 101/2000, REMETER, tempestivamente, o **Relatório Resumido da Execução Orçamentária – RREO**, relativo ao **4º (quarto) bimestre do exercício financeiro de 2014**, conforme Portaria n.º 637 de 18/10/2012 - da Secretaria do Tesouro Nacional - STN.

Informa, ainda, que o referido Relatório foi **publicado no dia 30 de setembro de 2014**, através de afixação no **ÁTRIO** da Sede da Prefeitura Municipal de Cruz e na INTERNET – [www.cruz.ce.gov.br](http://www.cruz.ce.gov.br) e [www.conasp.com.br](http://www.conasp.com.br).

Sem mais para o momento, coloca-se à disposição para informações adicionais, e aproveita o ensejo para renovar protestos de estima e consideração.

Respeitosamente,

  
**ODAIR JOSÉ MENDES DE VASCONCELOS**  
Prefeito Municipal

TRIBUNAL DE CONTAS DOS MUNICÍPIOS DO ESTADO DO CEARÁ  
SEÇÃO DE PROTOCOLO 14/OUT/2014-16:52-02458 2/2

Ao Exmo. Sr.  
**Dr. FRANCISCO DE PAULA ROCHA AGUIAR**  
Presidente do Tribunal de Contas dos Municípios  
Estado do Ceará



PREFEITURA DE  
**CRUZ**  
*Popular por natureza*

## EDITAL DE PUBLICAÇÃO

O PREFEITO MUNICIPAL DE CRUZ, no uso de suas atribuições legais conferidas pelo Art. 28, inciso X, da Constituição do Estado do Ceará, pela Lei Orgânica do Município, e art. 52, caput da Lei Complementar nº 101/2000, VEM, através deste, tempestivamente, publicar o **RELATÓRIO RESUMIDO DA EXECUÇÃO ORÇAMENTÁRIA - RREO**, relativo ao 4º (quarto) bimestre do exercício financeiro de 2014 no Flanelógrafo do Município de Cruz, com fundamento na jurisprudência do Superior Tribunal de Justiça, conforme Decisão proferida no Recurso Especial Nº 105.232 (96/0056484-5/Ceará) e por meio eletrônico através dos portais [www.cruz.ce.gov.br](http://www.cruz.ce.gov.br) e [www.conasp.com.br](http://www.conasp.com.br).

Cruz, 30 de setembro de 2014.

**ODAIR JOSÉ MENDES DE VASCONCELOS**  
Prefeito Municipal

ADM: POPULAR POR NATUREZA  
QUADRIENIO 2013/2016

RELATÓRIO RESUMIDO DA EXECUÇÃO ORÇAMENTÁRIA  
BALANÇO ORÇAMENTÁRIO  
ORÇAMENTOS FISCAL E DA SEGURIDADE SOCIAL  
4º bimestre de 2014 (Julho a Agosto)

Ceará  
Estado do Ceará  
Governo Municipal de Cruz  
Consolidado

COMASP  
Pag.: 0001

RREO - ANEXO 1 (LRF, Art. 52, inciso I, alínea 'a' e 'b' do inciso II e § 1o.)

R\$ 1,00

RECEITAS ORÇAMENTÁRIAS	PREVISÃO INICIAL	PREVISÃO ATUALIZADA (a)	RECEITAS REALIZADAS			SALDO A REALIZAR (a c)
			NO BIMESTRE (b)	% b/a	ATÉ O BIMESTRE (c)	
RECEITAS (exceto intra orçamentárias) (I)	43.334.000,00	43.334.000,00	7.432.978,02	17,15	31.223.986,21	72,05
RECEITAS CORRENTES	41.973.400,00	41.973.400,00	6.488.555,55	15,46	28.305.156,25	67,44
RECEITA TRIBUTÁRIA	1.114.100,00	1.114.100,00	234.712,84	21,07	1.839.040,00	165,07
Impostos	1.005.000,00	1.005.000,00	208.732,34	20,77	1.755.048,85	174,63
Taxas	109.100,00	109.100,00	25.980,50	23,81	83.991,15	76,99
RECEITA DE CONTRIBUIÇÕES	1.550.000,00	1.550.000,00	178.483,82	11,52	821.475,64	53,00
Contribuições sociais	1.250.000,00	1.250.000,00	88.485,30	7,08	501.853,22	40,15
Contribuições de iluminação pública	300.000,00	300.000,00	89.998,52	30,00	319.622,42	106,54
RECEITA PATRIMONIAL	1.213.000,00	1.213.000,00	288.039,87	23,75	983.450,05	81,08
Receitas de valores mobiliários	1.212.000,00	1.212.000,00	288.039,87	23,77	983.450,05	81,14
Outras receitas patrimoniais	1.000,00	1.000,00	0,00	0,00	0,00	0,00
RECEITA DE SERVIÇOS	2.000,00	2.000,00	0,00	0,00	2.050,00	102,50
TRANSFERÊNCIAS CORRENTES	37.909.300,00	37.909.300,00	5.768.515,13	15,22	24.450.173,62	64,50
Transferências intergovernamentais	37.435.300,00	37.435.300,00	5.662.727,33	15,18	24.178.850,82	64,59
Transferências de convênios	474.000,00	474.000,00	85.787,80	18,10	271.322,80	57,24
OUTRAS RECEITAS CORRENTES	185.000,00	185.000,00	18.803,89	10,16	208.966,94	112,96
Multa e juros de mora	19.000,00	19.000,00	368,66	1,94	10.094,01	53,13
Indenizações e restituições	105.000,00	105.000,00	4.092,10	3,90	151.087,24	143,89
Receita da dívida ativa	56.000,00	56.000,00	3.647,13	6,51	13.849,15	24,73
Receitas correntes diversas	5.000,00	5.000,00	10.696,00	213,92	33.936,54	678,73
RECEITAS DE CAPITAL	1.360.600,00	1.360.600,00	944.422,47	69,41	2.918.829,96	214,53
ALIENAÇÃO DE BENS	10.000,00	10.000,00	0,00	0,00	0,00	0,00
Alienação de bens móveis	10.000,00	10.000,00	0,00	0,00	0,00	0,00
TRANSFERÊNCIAS DE CAPITAL	1.350.600,00	1.350.600,00	944.422,47	69,93	2.918.829,96	216,11
Transferências de convênios	1.350.600,00	1.350.600,00	944.422,47	69,93	2.918.829,96	216,11
RECEITAS (intra orçamentárias) (II)	2.026.000,00	2.026.000,00	108.451,15	5,16	799.288,03	39,45
RECEITAS CORRENTES	2.026.000,00	2.026.000,00	104.451,15	5,16	799.288,03	39,45
RECEITAS DE CAPITAL	0,00	0,00	0,00	0,00	0,00	0,00

*[Handwritten signatures and initials]*

ADM: POPULAR POR NATUREZA  
QUADRIENIO 2013/2016

RELATÓRIO RESUMIDO DA EXECUÇÃO ORÇAMENTÁRIA  
BALANÇO ORÇAMENTÁRIO  
ORÇAMENTOS FISCAL E DA SEGURIDADE SOCIAL  
4º bimestre de 2014 (Julho a Agosto)

CONASP  
Pag.: 0002

Ceará  
Governo Municipal de Cruz  
Consolidado

SUBTOTAL DAS RECEITAS (III) = (I + II)		45.360.000,00	45.360.000,00	7.537.429,17	16,62	32.023.274,24	70,60	13.336.725,76
<b>OPERAÇÕES DE CRÉDITO / REFINANCIAMENTO (IV)</b>								
<b>OPERAÇÕES DE CRÉDITO INTERNAS</b>								
Para refinanciamento da dívida mobiliária								
Para refinanciamento da dívida contratual								
<b>OPERAÇÕES DE CRÉDITO EXTERNAS</b>								
Para refinanciamento da dívida mobiliária								
Para refinanciamento da dívida contratual								
<b>SUBTOTAL COM REFINANCIAMENTO (V) = (III + IV)</b>								
		45.360.000,00	45.360.000,00	7.537.429,17	16,62	32.023.274,24	70,60	13.336.725,76
<b>DÉFICIT (VI)</b>								
		-	-	-	-	0,00	-	-
<b>TOTAL (VII) = (V+VI)</b>								
		45.360.000,00	45.360.000,00	7.537.429,17	16,62	32.023.274,24	-	-
<b>SALDOS DE EXERCÍCIOS ANTERIORES</b>								
(utilizados para créditos adicionais)								
Superávit financeiro						8.210.830,63	-	-
Reabertura de créditos adicionais						0,00	-	-
<b>DESPESAS ORÇAMENTÁRIAS</b>								
DOTAÇÃO INICIAL (d)								
CRÉDITOS ADICIONAIS (+) (e)								
DOTAÇÃO ATUALIZADA (f) = (d+e)								
DESPESAS EMPENHADAS								
NO BIMESTRE								
ATÉ O BIMESTRE								
DESPESAS LIQUIDADAS								
NO BIMESTRE								
ATÉ O BIMESTRE (g)								
SALDO A LIQUIDAR (f g)								
DESPESAS (exceto intr orçamentárias)(VIII)		43.334.000,00	47.141.102,75	5.892.616,73		40.371.771,92		16.841.681,95
DESPESAS CORRENTES		33.825.000,00	38.248.778,81	4.645.085,26		35.877.632,42		11.331.245,57
Pessoal e encargos so		20.528.500,00	23.801.069,12	2.220.005,54		23.716.269,74		5.980.829,41
Outras despesas corre		13.296.500,00	14.447.709,69	2.425.079,72		12.161.362,68		5.350.416,16
DESPESAS DE CAPITAL		5.758.000,00	5.291.323,94	1.247.531,47		4.494.139,50		1.909.436,38
Investimentos		5.368.000,00	4.971.323,94	1.247.531,47		4.194.139,50		1.724.485,64
Inversões financeiras		65.000,00	10.000,00	0,00		0,00		10.000,00

*Handwritten signatures and initials.*

ADM: POPULAR POR NATUREZA  
QUADRIENIO 2013/2016

Ceará  
Governo Municipal de Cruz  
Consolidado

RELATÓRIO RESUMIDO DA EXECUÇÃO ORÇAMENTÁRIA  
BALANÇO ORÇAMENTÁRIO  
ORÇAMENTOS FISCAL E DA SEGURIDADE SOCIAL  
4º bimestre de 2014 (Julho a Agosto)

CONASP  
Pag.: 0003

Amortização de dívida	325.000,00	-15.000,00	310.000,00	0,00	300.000,00	34.041,40	135.049,26	43,56	174.950,74
Reserva de contingência	400.000,00	0,00	400.000,00	0,00	0,00	0,00	0,00	0,00	400.000,00
Reserva do RPPS	3.351.000,00	-150.000,00	3.201.000,00	0,00	0,00	0,00	0,00	0,00	3.201.000,00
DESPESAS (intra orçamentárias) (IX)	2.026.000,00	-644.540,42	1.381.459,58	-140.000,00	1.376.000,00	112.995,10	526.421,73	38,11	855.037,85
DESPESAS CORRENTES	1.846.000,00	-644.540,42	1.201.459,58	-140.000,00	1.196.000,00	91.323,57	442.232,86	36,81	759.226,72
Pessoal e encargos so	1.846.000,00	-644.540,42	1.201.459,58	-140.000,00	1.196.000,00	91.323,57	442.232,86	36,81	759.226,72
DESPESAS DE CAPITAL	180.000,00	0,00	180.000,00	0,00	180.000,00	21.671,53	84.188,87	46,77	95.811,13
Amortização de dívida	180.000,00	0,00	180.000,00	0,00	180.000,00	21.671,53	84.188,87	46,77	95.811,13
SUBTOTAL DAS DESPESAS (XI) - (VIII+IX)	45.360.000,00	3.162.562,33	48.522.562,33	5.752.616,73	41.747.771,92	7.802.806,95	30.825.842,53	63,53	17.696.719,80
AMORTIZAÇÃO DA DÍVIDA									
REFINANCIAMENTO (XII)									
AMORT. DA DÍVIDA INT									
Dívida mobiliária									
Outras dívidas									
AMORT. DA DÍVIDA EXT									
Dívida mobiliária									
Outras dívidas									
SUBTOTAL COM REFINANCIAMENTO (XIII) - (X+XI)	45.360.000,00	3.162.562,33	48.522.562,33	5.752.616,73	41.747.771,92	7.802.806,95	30.825.842,53	63,53	17.696.719,80
SUPERAVIT (XIII)	-	-	-	-	-	-	1.197.431,71	-	-
TOTAL (XIV) - (XIII+XIII)	45.360.000,00	3.162.562,33	48.522.562,33	5.752.616,73	41.747.771,92	7.802.806,95	32.023.274,24	-	-

FONTE: SISTEMA: Aspec Informática - UNIDADE RESPONSÁVEL: Prefeitura Municipal de Cruz - DATA DA EMISSÃO: 30/09/2014 - HORA DA EMISSÃO: 17:43:46

Notas: (\*) - No modelo da STN inexistiu coluna para reduções de dotação. Por este motivo, as reduções foram deduzidas na própria coluna de 'Créditos adicionais', motivo pelo qual esta coluna poderá conter valores negativos, não sendo portanto nenhum erro ser exibido valores negativos na coluna 'Créditos adicionais'.

ODAIR JOSE MENDES DE VASCONCELOS  
PREFEITO MUNICIPAL

CONASP CONTABILIDADE ORÇAMENTÁRIA E PROC  
ASSESSORIA CONTÁBIL (CNPJ Nº 07.309708/8)

ADM: POPULAR POR NATUREZA  
QUADRIENIO 2013/2016

Ceará  
Governador Municipal de Cruz  
Consolidado

RELATÓRIO RESUMIDO DA EXECUÇÃO ORÇAMENTÁRIA  
DEMONSTRATIVO DA EXECUÇÃO DAS DESPESAS POR FUNÇÃO/SUBFUNÇÃO  
ORÇAMENTO FISCAL E DA SEGURIDADE SOCIAL  
4º bimestre de 2014 (Julho a Agosto)

CONASP  
Pag.: 0001

RREO - Anexo 2 (LRF, Art. 52, inciso II, alínea 'c')

R\$ 1,00

FUNÇÃO / SUBFUNÇÃO	DOTAÇÃO INICIAL	DOTAÇÃO ATUALIZADA	DESPESAS EMPENHADAS		DESPESAS LIQUIDADAS		b/total b)	%	LIQUIDAR (a b)	SALDO A
			NO BIMESTRE	ATÉ O BIMESTRE	NO BIMESTRE	ATÉ O BIMESTRE (b)				
DESPESAS (EXCETO INTRA ORÇAMENTÁRIAS) (I)	43.334.000,00	47.141.102,75	5.892.616,73	40.371.771,92	7.689.811,85	30.299.420,80	98,29	64,27	16.841.681,95	
LEGISLATIVA	1.450.000,00	1.450.000,00	107.967,90	1.398.290,03	235.371,16	990.919,11	3,21	68,34	459.080,89	
Ação Legislativa	1.450.000,00	1.450.000,00	107.967,90	1.398.290,03	235.371,16	990.919,11	3,21	68,34	459.080,99	
ADMINISTRAÇÃO	2.246.200,00	2.719.803,28	311.304,38	2.573.412,64	492.001,14	1.766.532,65	5,73	64,95	953.270,63	
Planejamento e Orçamento	20.000,00	0,00	0,00	0,00	0,00	0,00	0,00	0,00	0,00	
Administração Geral	1.727.200,00	1.978.759,78	275.805,98	1.908.014,67	394.073,30	1.333.316,28	4,33	67,38	645.443,50	
Administração Financeira	499.000,00	741.043,50	35.498,40	665.397,97	97.927,84	433.216,37	1,41	58,46	307.827,13	
ASSISTÊNCIA SOCIAL	1.542.400,00	1.664.002,10	208.715,76	1.196.983,93	262.275,80	867.132,81	2,81	52,11	796.869,29	
Administração Geral	688.000,00	869.509,10	135.056,62	736.525,71	144.832,31	495.150,33	1,61	56,95	374.358,77	
Defesa Civil	60.000,00	30.000,00	0,00	0,00	0,00	0,00	0,00	0,00	30.000,00	
Assistência ao Idoso	35.000,00	19.550,00	1.655,50	15.548,79	1.655,50	15.548,79	0,05	79,53	4.001,21	
Assistência à Criança e ao Adolescente	88.000,00	120.465,00	13.856,49	72.460,66	21.759,19	57.746,41	0,19	47,94	62.718,59	
Assistência Comunitária	656.400,00	609.478,00	55.497,15	369.798,77	93.498,80	298.157,28	0,97	48,92	311.320,72	
Emprego/Qualificação	15.000,00	15.000,00	2.650,00	2.650,00	530,00	530,00	0,00	3,53	14.470,00	
PREVIDÊNCIA SOCIAL	1.023.000,00	1.173.000,00	24.715,35	1.122.726,61	201.380,65	828.637,85	2,69	70,64	344.362,35	
Administração Geral	253.000,00	253.000,00	10.000,00	220.907,08	38.889,87	161.733,24	0,52	63,93	91.266,76	
Previdência do Regime Esta	770.000,00	920.000,00	14.715,35	901.819,53	162.490,78	666.904,41	2,16	72,49	253.095,59	
SAÚDE	9.073.000,00	10.496.397,64	2.063.260,53	9.804.615,47	2.197.547,58	7.562.165,13	24,53	72,05	2.934.232,51	
Administração Geral	1.497.000,00	1.922.543,32	428.122,93	1.704.363,58	308.182,60	1.214.146,19	3,94	63,15	708.397,03	
Atenção Básica	3.645.000,00	4.871.874,32	1.099.840,48	4.493.793,30	997.218,15	3.394.584,29	11,01	69,68	1.477.290,13	
Assistência Hospitalar e A	3.500.000,00	3.286.380,00	484.697,12	3.232.868,59	791.836,19	2.657.301,20	8,62	80,86	629.078,80	
Atenção Especializada	120.000,00	80.600,00	600,00	70.600,00	9.623,67	42.579,68	0,14	52,83	38.020,32	
Vigilância Sanitária	311.000,00	335.000,00	50.000,00	303.000,00	88.686,97	253.553,77	0,82	75,69	81.446,23	
TRABALHO	10.000,00	10.000,00	0,00	0,00	0,00	0,00	0,00	0,00	10.000,00	
Emprego/Qualificação	10.000,00	10.000,00	0,00	0,00	0,00	0,00	0,00	0,00	10.000,00	
EDUCAÇÃO	15.999.000,00	17.467.073,57	2.146.952,92	16.549.016,13	3.043.745,66	11.865.927,46	38,49	67,93	5.601.146,11	

ADM: POPULAR POR NATUREZA  
QUADRIENIO 2013/2016

Ceará  
Governo Municipal de Cruz  
Consolidado

RELATÓRIO RESUMIDO DA EXECUÇÃO ORÇAMENTÁRIA  
DEMONSTRATIVO DA EXECUÇÃO DAS DESPESAS POR FUNÇÃO/SUBFUNÇÃO  
ORÇAMENTO FISCAL E DA SEGURIDADE SOCIAL

CONASP  
Pag.: 0002

REO - Anexo 2 (LRF, Art. 52, inciso II, alínea 'c')

R\$ 1,00

FUNÇÃO / SUBFUNÇÃO	DOTAÇÃO INICIAL	DOTAÇÃO ATUALIZADA (a)	DESPESAS EMPENHADAS		DESPESAS LIQUIDADAS		b/total b)	%	b/a)	SALDO
			BI-ESTR	NO BI-ESTR	BI-ESTR	ATÉ O BI-ESTR (b)				
Administração Geral	1.267.000,00	1.384.758,00	137.709,12	1.314.754,68	190.207,97	858.443,11	2,78	61,99	506.314,89	
Alimentação e Nutrição	652.000,00	700.237,00	134.905,37	460.147,05	117.614,90	392.181,79	1,27	56,01	308.055,21	
Ensino Fundamental	12.207.000,00	13.565.442,66	1.863.101,43	13.062.043,01	2.307.218,51	9.140.336,15	29,65	67,38	4.425.106,51	
Ensino Médio	180.000,00	310.000,00	0,00	300.000,00	47.048,34	221.086,41	0,72	71,32	88.933,59	
Ensino Superior	50.000,00	145.200,00	0,00	135.200,00	67.600,00	101.400,00	0,33	69,83	43.800,00	
Educação Infantil	1.456.000,00	1.306.235,91	2.475,84	1.260.510,23	303.694,88	1.138.518,84	3,69	87,16	167.717,07	
Educação de Jovens e Adultos	109.000,00	55.200,00	9.161,16	16.361,16	10.361,16	13.961,16	0,05	25,29	41.238,84	
Educação Especial	78.000,00	0,00	0,00	0,00	0,00	0,00	0,00	0,00	0,00	
CULTURA	824.400,00	980.372,99	32.813,87	877.486,73	61.631,08	680.124,52	2,21	69,37	300.248,46	
Administração Geral	380.000,00	463.675,98	27.363,87	413.667,25	56.181,08	219.855,04	0,71	47,42	243.820,94	
Difusão Cultural	444.400,00	516.697,00	5.450,00	463.819,48	5.450,00	460.269,48	1,49	89,08	56.427,52	
URBANISMO	2.897.000,00	4.479.983,31	680.636,62	4.389.282,94	787.737,14	3.777.339,83	12,25	84,32	702.643,48	
Administração Geral	1.235.000,00	1.348.793,00	177.283,46	1.341.394,81	290.976,96	1.078.677,67	3,50	79,97	270.115,33	
Infra-Estrutura Urbana	320.000,00	1.337.441,00	34.272,18	1.295.875,14	48.978,43	1.279.127,87	4,15	95,64	58.313,03	
Serviços Urbanos	1.342.000,00	1.793.749,31	469.080,98	1.752.012,99	447.981,85	1.419.534,19	4,61	79,14	374.215,12	
HABITAÇÃO	420.000,00	50.000,00	0,00	0,00	0,00	0,00	0,00	0,00	50.000,00	
Habituação Rural	100.000,00	0,00	0,00	0,00	0,00	0,00	0,00	0,00	0,00	
Habituação Urbana	320.000,00	50.000,00	0,00	0,00	0,00	0,00	0,00	0,00	50.000,00	
SANEAMENTO	630.000,00	20.000,00	0,00	0,00	0,00	0,00	0,00	0,00	20.000,00	
Saneamento Básico Urbano	630.000,00	20.000,00	0,00	0,00	0,00	0,00	0,00	0,00	20.000,00	
GESTÃO AMBIENTAL	493.000,00	333.691,00	11.952,00	131.323,76	28.280,81	93.974,22	0,30	28,16	239.716,78	
Administração Geral	208.000,00	193.117,00	11.442,00	107.924,61	24.441,81	74.919,07	0,24	38,79	118.197,93	
Preservação e Conservação	135.000,00	130.574,00	810,00	23.399,15	3.839,00	19.055,15	0,06	14,59	111.518,85	
Recursos Hídricos	150.000,00	10.000,00	0,00	0,00	0,00	0,00	0,00	0,00	10.000,00	
AGRICULTURA	838.000,00	437.014,50	1.686,45	265.183,39	37.088,02	230.417,13	0,75	52,73	206.597,37	
Administração Geral	323.000,00	209.629,50	1.686,45	154.586,95	29.017,26	95.820,69	0,31	45,71	113.808,81	
Recursos Hídricos	100.000,00	110.385,00	0,00	110.384,16	0,00	110.384,16	0,36	100,00	25.000,00	
Abastecimento	25.000,00	0,00	0,00	0,00	0,00	0,00	0,00	0,00	0,00	
Promoção da Produção Agróp	390.000,00	92.000,00	0,00	24.212,28	8.070,76	24.212,28	0,08	26,32	67.787,72	

ADM: POPULAR POR NATUREZA  
 QUADRENIO 2013/2016

Ceará  
 Governo Municipal de Cruz  
 Consolidado

RELATORIO RESUMIDO DA EXECUÇÃO ORÇAMENTÁRIA  
 DEMONSTRATIVO DA EXECUÇÃO DAS DESPESAS POR FUNÇÃO/SUBFUNÇÃO  
 ORÇAMENTO FISCAL E DA SEGURIDADE SOCIAL

CONASP  
 Pag.: 0003

RREO - Anexo 2 (LRF, Art. 52, inciso II, alínea 'c')

4º bimestre de 2014 (Julho a Agosto)

R\$ 1,00

FUNÇÃO / SUBFUNÇÃO	DOTAÇÃO INICIAL	DOTAÇÃO ATUALIZADA (a)	DESPESAS EMPENHADAS		DESPESAS LIQUIDADAS		b/total b1	b/a	SALDO A LIQUIDAR (a b)
			NO BIMESTRE	ATÉ O BIMESTRE	NO BIMESTRE	ATÉ O BIMESTRE (b)			
INDÚSTRIA	100.000,00	11.176,36	0,00	0,00	0,00	0,00	0,00	0,00	11.176,36
Promoção Industrial	100.000,00	11.176,36	0,00	0,00	0,00	0,00	0,00	0,00	11.176,36
COMÉRCIO E SERVIÇOS	195.000,00	165.834,14	2.668,58	136.742,19	25.605,10	100.474,49	0,33	60,59	65.359,65
Administração Geral	160.000,00	155.834,14	2.668,58	136.742,19	25.605,10	100.474,49	0,33	64,48	55.359,65
Turismo	35.000,00	10.000,00	0,00	0,00	0,00	0,00	0,00	0,00	10.000,00
ENERGIA	70.000,00	0,00	0,00	0,00	0,00	0,00	0,00	0,00	0,00
Energia Elétrica	70.000,00	0,00	0,00	0,00	0,00	0,00	0,00	0,00	0,00
TRANSPORTE	465.000,00	935.595,00	113.053,38	935.579,27	113.053,38	935.579,27	3,04	100,00	15,73
Infra Estrutura Urbana	300.000,00	718.495,00	11.391,79	718.494,26	11.391,79	718.494,26	2,33	100,00	0,74
Transporte Rodoviário	168.000,00	217.109,00	101.661,59	217.085,01	101.661,59	217.085,01	0,70	99,99	14,99
DESPORTO E LAZER	744.000,00	626.158,87	196.888,99	467.128,83	145.203,21	329.361,19	1,07	52,60	296.797,68
Administração Geral	316.000,00	384.159,87	129.095,52	321.666,36	87.409,74	243.898,72	0,79	63,49	140.260,15
Desporto Comunitário	128.000,00	142.000,00	1.920,00	89.589,00	1.920,00	29.589,00	0,10	20,84	112.411,00
Lazer	330.000,00	100.000,00	55.873,47	55.873,47	55.873,47	55.873,47	0,18	55,87	44.126,53
ENCARGOS ESPECIAIS	560.000,00	520.000,00	0,00	500.000,00	270.835,34	88.891,12	0,88	52,08	249.164,66
Refinanciamento da Dívida	320.000,00	305.000,00	0,00	300.000,00	34.041,40	135.049,26	0,44	44,28	169.950,74
Outras Transferências	220.000,00	205.000,00	0,00	200.000,00	24.849,72	135.786,08	0,44	66,24	69.213,92
Outros Encargos Especiais	20.000,00	10.000,00	0,00	0,00	0,00	0,00	0,00	0,00	10.000,00
RESERVA DE CONTINGÊNCIA	400.000,00	400.000,00	0,00	0,00	0,00	0,00	0,00	0,00	400.000,00
Reserva de Contingência	400.000,00	400.000,00	0,00	0,00	0,00	0,00	0,00	0,00	400.000,00
RESERVA DO RPPS	3.351.000,00	3.201.000,00	0,00	0,00	0,00	0,00	0,00	0,00	3.201.000,00
Reserva de Contingência	3.351.000,00	3.201.000,00	0,00	0,00	0,00	0,00	0,00	0,00	3.201.000,00
DESPESAS (INTRA ORÇAMENTARIAS) (III)	2.026.000,00	1.381.459,58	-140.000,00	1.376.000,00	112.995,10	526.421,73	1,71	38,11	855.037,85
ADMINISTRAÇÃO	33.000,00	28.000,00	0,00	28.000,00	3.119,30	5.239,18	0,02	18,71	22.760,82
Administração Geral	27.000,00	22.000,00	0,00	22.000,00	0,00	0,00	0,00	0,00	22.000,00
Administração Financeira	6.000,00	6.000,00	0,00	6.000,00	3.119,30	5.239,18	0,02	87,32	760,82



ADM: POPULAR POR NATUREZA  
QUADRIENIO 2013/2016

Ceará  
Governo Municipal de Cruz  
Consolidado

RELATORIO RESUMIDO DA EXECUÇÃO ORÇAMENTÁRIA  
DEMONSTRATIVO DA EXECUÇÃO DAS DESPESAS POR FUNÇÃO/SUBFUNÇÃO  
ORÇAMENTO FISCAL E DA SEGURIDADE SOCIAL  
4º bimestre de 2014 (Julho a Agosto)

CONASP  
Pag.: 0004

RREO - Anexo 2 (LRF, Art. 52, inciso II, alínea 'c')

R\$ 1,00

FUNÇÃO / SUBFUNÇÃO	DOTAÇÃO INICIAL	DOTAÇÃO ATUALIZADA (a)	DESPESAS EMPENHADAS		DESPESAS LIQUIDADAS		%	b/total b1	%	b/a	SAÍDO A LIQUIDAR (a b)
			NO BIMESTRE	ATÉ O BIMESTRE	NO BIMESTRE	ATÉ O BIMESTRE (b)					
ASSISTÊNCIA SOCIAL	12.000,00	12.000,00	0,00	12.000,00	0,00	0,00	0,00	0,00	0,00	0,00	12.000,00
Administração Geral	12.000,00	12.000,00	0,00	12.000,00	0,00	0,00	0,00	0,00	0,00	0,00	12.000,00
PREVIDÊNCIA SOCIAL	2.000,00	2.000,00	0,00	2.000,00	386,94	1.031,84	0,00	0,00	51,59	0,00	968,16
Administração Geral	2.000,00	2.000,00	0,00	2.000,00	386,94	1.031,84	0,00	0,00	51,59	0,00	968,16
SAUDE	550.000,00	150.459,58	0,00	150.000,00	0,00	0,00	0,00	0,00	0,00	0,00	150.459,58
Administração Geral	150.000,00	150.000,00	0,00	150.000,00	0,00	0,00	0,00	0,00	0,00	0,00	150.000,00
Atenção Básica	200.000,00	371,00	0,00	0,00	0,00	0,00	0,00	0,00	0,00	0,00	371,00
Assistência Hospitalar e A	200.000,00	88,58	0,00	0,00	0,00	0,00	0,00	0,00	0,00	0,00	88,58
EDUCAÇÃO	1.170.000,00	930.000,00	-140.000,00	925.000,00	86.863,39	434.053,96	1,41	1,41	46,67	0,00	495.946,04
Administração Geral	70.000,00	70.000,00	0,00	70.000,00	0,00	0,00	0,00	0,00	0,00	0,00	70.000,00
Ensino Fundamental	995.000,00	855.000,00	-140.000,00	855.000,00	86.863,39	434.053,96	1,41	1,41	50,77	0,00	420.946,04
Educação Infantil	100.000,00	0,00	0,00	0,00	0,00	0,00	0,00	0,00	0,00	0,00	0,00
Educação de Jovens e Adult	5.000,00	5.000,00	0,00	5.000,00	0,00	0,00	0,00	0,00	0,00	0,00	5.000,00
CULTURA	13.000,00	13.000,00	0,00	13.000,00	0,00	0,00	0,00	0,00	0,00	0,00	13.000,00
Administração Geral	13.000,00	13.000,00	0,00	13.000,00	0,00	0,00	0,00	0,00	0,00	0,00	13.000,00
URBANISMO	45.000,00	45.000,00	0,00	45.000,00	0,00	0,00	0,00	0,00	0,00	0,00	45.000,00
Administração Geral	45.000,00	45.000,00	0,00	45.000,00	0,00	0,00	0,00	0,00	0,00	0,00	45.000,00
GESTÃO AMBIENTAL	5.000,00	0,00	0,00	0,00	0,00	0,00	0,00	0,00	0,00	0,00	0,00
Administração Geral	5.000,00	0,00	0,00	0,00	0,00	0,00	0,00	0,00	0,00	0,00	0,00
AGRICULTURA	5.000,00	10.000,00	0,00	10.000,00	0,00	0,00	0,00	0,00	0,00	0,00	10.000,00
Administração Geral	5.000,00	10.000,00	0,00	10.000,00	0,00	0,00	0,00	0,00	0,00	0,00	10.000,00
COMÉRCIO E SERVIÇOS	5.000,00	5.000,00	0,00	5.000,00	953,94	1.907,88	0,01	0,01	38,16	0,00	3.092,12
Administração Geral	5.000,00	5.000,00	0,00	5.000,00	953,94	1.907,88	0,01	0,01	38,16	0,00	3.092,12
DESPORTO E LAZER	6.000,00	6.000,00	0,00	6.000,00	0,00	0,00	0,00	0,00	0,00	0,00	6.000,00
Administração Geral	6.000,00	6.000,00	0,00	6.000,00	0,00	0,00	0,00	0,00	0,00	0,00	6.000,00
ENCARGOS ESPECIAIS	180.000,00	180.000,00	0,00	180.000,00	21.671,53	84.188,87	0,27	0,27	46,77	0,00	95.811,13
Refinanciamento da Dívida	180.000,00	180.000,00	0,00	180.000,00	21.671,53	84.188,87	0,27	0,27	46,77	0,00	95.811,13
TOTAL (III) = (I + II)	45.360.000,00	48.522.562,33	5.752.616,73	41.747.771,92	7.802.806,95	30.825.842,53	100,00	100,00	63,53	0,00	17.696.719,80

FONTE: SISTEMA: Aspec Informatica - UNIDADE RESPONSÁVEL: Prefeitura Municipal de Cruz - DATA DA EMISSÃO: 30/09/2014 - HORA DA EMISSÃO: 17:44:06

*Amo*  
ODAIR JOSÉ MENDES DE VASCONCELOS  
PREFEITO MUNICIPAL

*Amo*  
CONASP CONTABILIDADE, PERECSSORIA E PROC  
ASSESSORIA CONTÁBIL (CNPJ nº 07.030478/8)

*Amo*

ADM: POPULAR POR NATUREZA  
QUADRIENIO 2013/2016

RELATÓRIO RESUMIDO DA EXECUÇÃO ORÇAMENTÁRIA  
DEMONSTRATIVO DA RECEITA CORRENTE LÍQUIDA  
ORÇAMENTO FISCAL E DA SEGURIDADE SOCIAL  
4º bimestre de 2014 (até Agosto)

Ceará  
Governador Municipal de Cruz  
Consolidado

RREO - ANEXO 3 (LRF, Art. 53, inciso I)

CONASP  
Pag.: 0001

R\$ 1,00

ESPECIFICAÇÃO	EVOLUÇÃO DA RECEITA REALIZADA NOS ÚLTIMOS 12 MESES													
	Set/2013	Out/2013	Nov/2013	Dez/2013	Jan/2014	Fev/2014	Mar/2014	Abz/2014	Mai/2014	Jun/2014	Jul/2014	Ago/2014	TOTAL (ÚLTIMOS 12 MESES)	PREVISÃO ATUALIZADA EXERCÍCIO
RECEITAS CORRENTES (I)	3.621.828,94	3.619.945,47	3.523.109,32	4.717.962,38	4.093.323,85	4.401.623,93								
Receita tributária	263.776,29	134.540,53	116.498,51	107.120,83	142.989,54	95.796,00								
IPTU	3.116,46	7.704,06	21.519,91	2.987,64	3.028,66	0,00								
ISS	137.722,43	34.263,71	48.647,88	46.449,68	35.572,56	56.959,07								
ITBI	3.000,00	800,00	200,02	0,00	0,00	0,00								
ITR	112.812,08	84.326,59	42.655,06	51.922,93	94.851,63	27.086,90								
IRRF	7.125,32	7.446,17	3.475,64	5.760,58	9.536,69	11.750,83								
Outras receitas tributárias	128.966,19	98.314,67	71.183,23	327.672,94	38.464,93	88.436,85								
Receita de contribuições	97.512,85	94.279,66	28.052,12	98.870,70	43.463,67	162.173,09								
Receita patrimonial	0,00	0,00	0,00	0,00	0,00	0,00								
Receita de serviços	3.132.089,43	3.229.720,17	3.288.817,75	4.125.175,20	3.848.910,81	4.120.328,32								
Transferências correntes	848.750,41	848.763,46	1.180.612,72	1.781.093,14	1.445.426,77	1.543.504,37								
Cota parte do FPM	356.180,45	408.370,23	345.468,53	439.822,98	393.296,35	325.316,66								
Cota parte do ICMS	10.635,31	12.845,07	4.947,77	7.543,12	78.527,42	189.063,06								
Cota parte do IPTA	530,34	526,93	160,68	17,95	136,19	64,43								
Cota parte do ITR	1.343,47	1.343,47	1.343,47	1.343,47	1.293,00	1.293,00								
Transferências do IC 87/96	1.141,32	1.281,53	1.421,55	1.519,33	1.276,42	1.080,65								
Transferências do LC 61/89	941.131,12	1.004.195,38	1.049.065,55	1.166.166,97	1.273.612,39	1.590.765,16								
Transferências do Fundeb	972.377,01	952.394,10	705.797,48	727.668,24	655.342,27	468.460,99								
Outras transferências correntes	5.484,08	63.090,44	18.557,71	59.122,71	19.494,90	14.888,86								
Outras receitas correntes	338.207,38	365.071,67	351.609,82	633.089,57	395.681,88	458.040,11								
Deduções (II)	94.974,83	64.070,43	33.225,13	253.121,72	96,91	33.577,40								
Contrib. plano de prev. do servidor	0,00	0,00	0,00	46.375,12	11.593,78	12.238,29								
Comp. financ. entre regimes de previdên	243.232,55	254.626,12	306.790,91	333.592,73	383.991,19	412.224,42								
Ded. de receita para formação do Fundeb														
RECEITA CORRENTE LÍQUIDA (III)=(I - II)	3.289.621,46	3.254.873,80	3.171.499,50	4.084.872,81	3.697.641,97	4.023.583,82								
ESPECIFICAÇÃO	EVOLUÇÃO DA RECEITA REALIZADA NOS ÚLTIMOS 12 MESES													
	Mar/2014	Abz/2014	Mai/2014	Jun/2014	Jul/2014	Ago/2014								

ADM: POPULAR POR NATUREZA  
QUADRIENIO 2013/2016

RELATORIO RESUMIDO DA EXECUÇÃO ORÇAMENTÁRIA  
DEMONSTRATIVO DA RECEITA CORRENTE LÍQUIDA  
ORÇAMENTO FISCAL E DA SEGURIDADE SOCIAL  
4º bimestre de 2014 (até Agosto)

CONASP  
Pag.: 0002

Ceará  
Governo Municipal de Cruz  
Consolidado

RREO - ANEXO 3 (LRF, Art. 53, inciso I)

R\$ 1,00

RECEITAS CORRENTES (I)	3.313.930,14	3.748.236,08	4.703.461,29	3.477.076,21	3.435.689,15	3.598.687,59	46.340.874,25	45.802.400,00
Receita tributária	129.537,26	210.548,39	938.993,89	86.481,28	125.279,18	109.433,66	2.460.976,16	1.114.100,00
IPTU	177,87	0,00	836.572,46	0,00	0,00	0,00	875.107,06	30.000,00
ISS	26.161,50	77.525,89	25.556,49	19.003,51	42.092,91	37.030,83	586.984,46	480.000,00
ITBI	0,00	4.865,00	810,00	810,00	2.429,75	0,00	12.914,77	15.000,00
IRRF	93.607,36	120.225,40	67.242,07	56.262,14	62.274,70	64.904,15	878.171,01	480.000,00
Outras receitas tributárias	9.570,53	7.932,10	8.812,87	10.407,63	7.498,68	7.498,68	107.798,86	109.100,00
Receita de contribuições	45.360,90	41.283,57	321.278,36	108.167,20	122.072,76	56.411,06	1.447.612,67	1.550.000,00
Receita patrimonial	96.733,16	131.231,70	159.388,37	100.420,19	125.140,69	162.899,18	1.302.165,38	1.213.000,00
Receita de serviços	0,00	0,00	0,00	2.050,00	0,00	0,00	2.050,00	2.000,00
Transferências correntes	3.017.121,18	3.336.234,89	3.258.406,60	3.101.707,49	3.054.798,24	3.259.538,08	40.772.848,16	41.738.300,00
Cota parte do FPM	915.599,17	1.045.002,30	556.021,58	1.044.355,65	896.969,36	1.089.665,17	13.195.764,10	14.700.000,00
Cota parte do ICMS	365.763,61	351.940,18	337.381,41	340.413,93	361.918,54	358.411,09	4.384.283,96	4.000.000,00
Cota parte do IPVA	70.411,31	68.751,61	60.595,65	22.770,66	7.777,52	9.272,84	543.901,34	400.000,00
Cota parte do ITR	0,00	42,26	12,97	49,72	17,11	0,00	1.558,58	10.000,00
Transferências de LC 87/96	0,00	1.293,00	1.293,00	1.293,00	1.293,00	1.293,00	14.424,88	20.000,00
Transferências da LC 61/89	1.055,93	1.151,42	1.252,34	1.192,79	1.225,37	1.263,08	14.861,73	15.000,00
Transferências do Fundeb	1.036.708,67	1.070.269,32	1.775.553,84	1.027.332,50	992.015,42	1.060.825,69	13.987.636,01	14.300.000,00
Outras transferências correntes	627.582,49	797.790,80	526.335,81	664.299,24	793.581,92	738.607,21	8.630.417,56	8.293.300,00
Outras receitas correntes	23.197,64	28.937,53	25.394,07	78.250,05	8.398,28	10.405,61	355.221,88	185.000,00
DEDUÇÕES (II)	283.060,48	309.819,37	638.118,71	359.864,63	324.628,75	300.709,83	4.757.902,20	5.129.000,00
Contrib. plano de prev. do servidor	256,19	3.944,92	267.262,53	65.611,20	70.788,57	8.728,82	895.658,55	1.200.000,00
Comp. financ. entre regimes de previdên	12.238,29	12.238,29	12.238,29	12.238,29	0,00	0,00	177.129,25	100.000,00
Ded. de receita para formação do Fundeb	270.566,00	293.636,16	358.617,89	282.015,14	253.840,18	291.981,01	3.685.114,30	3.829.000,00
RECEITA CORRENTE LÍQUIDA (III)=(I- II)	3.030.869,66	3.438.416,71	4.065.342,58	3.117.211,58	3.111.060,40	3.297.977,76	41.582.972,05	40.673.400,00

FONTE: SISTEMA: Aspec Informática - Unidade Responsável: Prefeitura Municipal de Cruz - DATA DA EMISSÃO: 30/09/2014 - HORA DA EMISSÃO: 17:45:20

*Ass*  
ODAIR JOSÉ MENDES DE VASCONCELOS  
PREFEITO MUNICIPAL

*Ass*  
CONASP CONTABILIDADE  
ASSESSORIA CONTÁBIL  
RUA P.J. CE-004/O-8

*Ass*

ADM: POPULAR POR NATUREZA  
QUADRIENIO 2013/2016

Ceará  
GOVERNO MUNICIPAL DE CRUZ  
CONSOLIDADO  
ORÇAMENTO DA SEGURIDADE SOCIAL

RELATÓRIO RESUMIDO DA EXECUÇÃO ORÇAMENTÁRIA  
DEMONST. DAS RECEITAS E DESPESAS PREVIDENCIÁRIAS  
DO REGIME PRÓPRIO DOS SERVIDORES PÚBLICOS

CONGASP  
Pag.: 0001

4º bimestre de 2014 (Julho a Agosto)

RREO - ANEXO 4 (LRF, Art 53, inciso II)	RECEITAS PREVIDENCIÁRIAS	PREVISÃO		PREVISÃO		RECEITAS REALIZADAS				R\$ 1,00
		INICIAL	ATUALIZADA	NO BIMESTRE	ATÉ O BIMESTRE	ATÉ O ANO ANTERIOR				
	RECEITAS PREVIDENCIÁRIAS (I)	2.250.000,00	2.250.000,00	339.736,27	1.321.374,48					720.733,69
	RECEITAS CORRENTES	2.350.000,00	2.350.000,00	339.736,27	1.394.159,71					766.432,06
	Receita de contribuições de segurados	1.200.000,00	1.200.000,00	79.517,39	450.266,54					720.733,69
	Pessoal civil	1.200.000,00	1.200.000,00	79.517,39	450.266,54					720.733,69
	Ativo	1.200.000,00	1.200.000,00	79.517,39	450.266,54					720.733,69
	Outras receitas de contribuição	50.000,00	50.000,00	8.967,91	51.586,68					0,00
	Receita patrimonial	1.000.000,00	1.000.000,00	251.250,97	819.521,26					0,00
	Receita de valores mobiliários	1.000.000,00	1.000.000,00	251.250,97	819.521,26					0,00
	Outras receitas correntes	100.000,00	100.000,00	0,00	72.785,23					45.698,37
	Demais receitas correntes	100.000,00	100.000,00	0,00	72.785,23					45.698,37
	RECEITAS DE CAPITAL	0,00	0,00	0,00	0,00					0,00
	( ) DEDUÇÕES DE RECEITA	100.000,00	100.000,00	0,00	72.785,23					45.698,37
	RECEITAS PREVIDENCIÁRIAS (Intra orc.) (III)	2.026.000,00	2.026.000,00	104.451,15	799.288,03					1.008.813,68
	RECEITAS CORRENTES	2.026.000,00	2.026.000,00	104.451,15	799.288,03					1.008.813,68
	Outras receitas de contribuição	2.026.000,00	2.026.000,00	104.451,15	799.288,03					1.008.813,68
	RECEITAS DE CAPITAL	0,00	0,00	0,00	0,00					0,00
	( ) DEDUÇÕES DE RECEITA	0,00	0,00	0,00	0,00					0,00
	TOTAL DAS RECEITAS PREVIDENCIÁRIAS (III) - (I+II)	4.276.000,00	4.276.000,00	444.187,42	2.120.662,51					1.729.547,37

DESP. PREV. (Exceto intra orc.) (IV)	DOTAÇÃO		DESPESAS LIQUIDADAS		
	INICIAL	ATUALIZADA	NO BIMESTRE	ATÉ O BIMESTRE	ATÉ O ANO ANTERIOR
DESP. PREV. (Exceto intra orc.) (IV)	4.374.000,00	4.374.000,00	201.380,65	828.637,65	720.390,23
ADMINISTRAÇÃO	3.602.000,00	3.454.000,00	38.889,87	161.733,24	247.916,46
Despesas correntes	3.592.000,00	3.449.000,00	38.889,87	161.733,24	247.916,46
Despesas de capital	10.000,00	5.000,00	0,00	0,00	0,00
PREVIDENCIA	772.000,00	920.000,00	162.490,78	666.904,41	472.473,77
Pessoal civil	772.000,00	920.000,00	162.490,78	666.904,41	472.473,77
Aposentadorias	390.000,00	410.000,00	68.760,52	265.412,86	233.075,16

ADM: POPULAR POR NATUREZA  
QUADRIENIO 2013/2016

Pensees	200.000,00	60.000,00	7.848,82	36.954,88	101.564,78
Outros beneficios previdenciários	182.000,00	450.000,00	85.881,44	364.536,67	137.833,83
DESP. PREV. (Intra org.) (V)	2.000,00	2.000,00	386,94	1.031,84	773,88
ADMINISTRAÇÃO	2.000,00	2.000,00	386,94	1.031,84	773,88
Despesas correntes	2.000,00	2.000,00	386,94	1.031,84	773,88
PREVIDÊNCIA	0,00	0,00	0,00	0,00	0,00
TOTAL DAS DESP. PREV. (VI) - (IV+V)	4.376.000,00	4.376.000,00	201.767,59	829.669,49	721.164,11
RESULTADO PREVIDENCIÁRIO (VII)=(IV + V)	-100.000,00	-100.000,00	242.419,83	1.290.993,02	1.008.383,26

APORTE DE RECURSOS PARA O RPPS


RESERVA ORÇAMENTÁRIA DO RPPS

FONTE: SISTEMA: Aspec Informática - UNID RESPONSÁVEL: Prefeitura Municipal de Cruz - DATA DA EMISSÃO:30/09/2014 - HORA :17:46:38

*Ass*

ONAIR JOSE MENDES DE VASCONCELOS  
PREFEITO MUNICIPAL

CONASP CONTABILIDADE, ASSESSORIA E PROC  
ASSESSORIA CONTÁBIL E FISCAL - 03000-0-8



ADM: POPULAR POR NATUREZA  
QUADRIENIO 2013/2016

COMASP  
Pag.: 0001

RELATÓRIO RESUMIDO DA EXECUÇÃO ORÇAMENTÁRIA  
DEMONSTRATIVO DO RESULTADO NOMINAL  
ORÇAMENTOS FISCAL E DA SEGURIDADE SOCIAL  
4º bimestre de 2014 (Julho a Agosto)

Ceará  
Governo Municipal de Cruz  
Consolidado

	S A L D O S				R\$ 1,00
	EM 31/DEZ/2013 (a)	EM MAI/14 (b)	EM JUN/14 (c)	EM JUL/14 e AGO/14 (c)	
DÍVIDA FISCAL LÍQUIDA					
DÍVIDA CONSOLIDADA (I)	763.265,04	662.257,19		628.215,78	
DEDUÇÕES (II)	0,00	0,00		0,00	
Disponibilidade de caixa bruta	3.622.401,98	3.764.622,01		4.000.227,39	
Demais haveres financeiros	227.942,25	264.788,94		280.169,59	
( ) Restos a pagar processados (exceto precatórios)	5.094.954,45	5.240.149,64		5.901.397,34	
DÍVIDA CONSOLIDADA LÍQUIDA (III) = (I - II)	763.265,04	662.257,18		628.215,78	
RECEITAS DE PRIVATIVAÇÕES (IV)	0,00	0,00		0,00	
PASSIVOS RECONHECIDOS (V)	637.108,93	536.101,07		502.059,67	
DÍVIDA FISCAL LÍQUIDA (VI) = (III + IV - V)	126.156,11	126.156,11		126.156,11	
RESULTADO NOMINAL			PERÍODO DE REFERÊNCIA		
			NO BIMESTRE (c b)	ATÉ BIMESTRE (c a)	
VALOR			0,00	0,00	
DISCRIMINAÇÃO DA META FISCAL				VALOR CORRENTE	
META DO RESULTADO NOMINAL FIXADA NO ANEXO DE NETAS FISCAIS DA LIXO PARA O EXERCÍCIO DE REFERÊNCIA				-1.503.232,64	

ADM: POPULAR FOR NATUREZA  
QUADRIENIO 2013/2016

Casa  
Governo Municipal de Cruz  
Consolidado

RELATÓRIO RESUMO DA EXECUÇÃO ORÇAMENTÁRIA  
DEMONSTRATIVO DO RESULTADO NOMINAL  
ORÇAMENTOS FISCAL E DA SEGURIDADE SOCIAL  
4º bimestre de 2014 (Julho a Agosto)

CONASP  
Pag.: 0002

REGIME PREVIDENCIÁRIO

	S A L D O S			
	EM	EM	EM	EM
	31/DEZ/2013 (a)	01/01/14 a JUN/14 (b)	JUL/14 a AGO/14 (c)	
DÍVIDA FISCAL LÍQUIDA PREVIDENCIÁRIA				
DÍVIDA CONSOLIDADA PREVIDENCIÁRIA (VII)	0,00	0,00	0,00	0,00
Passivo atuarial	0,00	0,00	0,00	0,00
Demais dívidas	0,00	0,00	0,00	0,00
DEDUÇÕES (VIII)				
Disponibilidade de caixa bruta	10.676.041,22	11.798.184,63	12.039.819,47	
Investimentos	10.678.057,03	11.866.324,88	12.043.492,28	
Demais haveres financeiros	0,00	0,00	0,00	
( ) Restos a pagar processados	2.015,81	68.140,25	3.672,81	
DÍVIDA CONSOLIDADA LÍQUIDA PREVIDENCIÁRIA (IX) = (VII - VIII)	-10.676.041,22	-11.798.184,63	-12.039.819,47	
PASSIVOS RECONHECIDOS (X)	0,00	0,00	0,00	
DÍVIDA FISCAL LÍQUIDA PREVIDENCIÁRIA (XI) = (IX - X)	-10.676.041,22	-11.798.184,63	-12.039.819,47	

FONTE: SISTEMA: Aspec Informática - UNIDADE RESPONSÁVEL: Prefeitura Municipal de Cruz - DATA DA EMISSÃO: 30/09/2014 - HORA DA EMISSÃO: 17:47:19

Nota - O valor do item 'II' somente será preenchido se for positivo.  
- O valor do item 'VIII' somente será preenchido se for positivo.

*Assinatura*

ODAIR JOSE MENDES DE VASCONCELOS  
PREFEITO MUNICIPAL

*Assinatura*

CONASP CONTABILIDADE E ASSESSORIA PRO-C  
ASSESSORIA CONTÁBIL  
CNPJ Nº 07.093.034/08

ADM: POPULAR POR NATUREZA  
 QUADRIENIO 2013/2016

Ceará  
 Governo Municipal de Cruz  
 Consolidado

RELATÓRIO RESUMIDO DA EXECUÇÃO ORÇAMENTÁRIA  
 DEMONSTRATIVO DO RESULTADO PRIMÁRIO  
 ORÇAMENTOS FISCAL E DA SEGURIDADE SOCIAL  
 4º bimestre de 2014 (Julho a Agosto)

COMASP  
 Pag.: 0001

RREO - ANEXO 6 (LRF, Art. 53, inciso III)

R\$ 1,00

	RECEITAS REALIZADAS			
	PREVISÃO ATUALIZADA	NO BIMESTRE	ATÉ O BIMESTRE	ATÉ O BIMESTRE ANO ANTERIOR
<b>RECEITAS PRIMÁRIAS</b>				
RECEITAS PRIMÁRIAS CORRENTES (I)	42.787.400,00	6.304.966,83	28.120.994,23	25.927.603,77
Receita tributária	1.114.100,00	234.712,84	1.839.040,00	726.418,35
IPTU	30.000,00	0,00	839.778,99	7.394,32
ISS	480.000,00	79.123,74	319.900,76	339.990,11
ITBI	15.000,00	2.429,75	8.914,75	26.457,41
IRRF	480.000,00	127.178,85	586.454,35	273.835,21
Outras receitas tributárias	109.100,00	25.980,50	83.991,15	78.741,30
Receita de contribuições	3.576.000,00	282.934,97	1.620.763,67	1.992.388,26
Receita previdenciária	3.276.000,00	192.936,45	1.301.141,25	1.729.547,37
Outras receitas de contribuição	300.000,00	89.998,52	319.622,42	263.040,89
Receita patrimonial líquida	1.000,00	0,00	0,00	0,00
Receita patrimonial	1.213.000,00	288.039,87	983.450,05	167.464,83
( ) Aplicações financeiras	1.212.000,00	288.039,87	983.450,05	167.464,83
Transferências correntes	37.909.300,00	5.768.515,13	24.450.173,62	23.084.527,29
Cota parte do FPM	11.760.000,00	1.509.307,67	6.661.921,20	6.878.170,77
Cota parte do ICMS	3.200.000,00	576.319,64	2.315.473,87	2.111.360,63
Convênios	474.000,00	85.787,80	271.322,80	50.000,00
Outras transferências correntes	22.475.300,00	3.517.100,02	15.201.455,75	14.044.395,89
Demais receitas correntes	187.000,00	18.803,89	211.016,94	124.069,87
Dívida ativa	56.000,00	3.647,13	13.849,15	29.297,43
Diversas receitas correntes	131.000,00	15.156,76	197.167,79	94.772,44
RECEITAS DE CAPITAL (II)	1.360.600,00	944.422,47	2.918.829,96	2.099.861,07
Operações de crédito (III)	0,00	0,00	0,00	0,00
Amortização de empréstimos (IV)	0,00	0,00	0,00	0,00
Alienação de bens (V)	10.000,00	0,00	0,00	0,00
Transferências de capital	1.350.600,00	944.422,47	2.918.829,96	2.099.861,07
Convênios	1.350.600,00	944.422,47	2.918.829,96	2.099.861,07
RECEITAS PRIMÁRIAS DE CAPITAL (VI) = (II - III - IV - V)	1.350.600,00	944.422,47	2.918.829,96	2.099.861,07





ADM: POPULAR POR NATUREZA  
QUADRIENIO 2013/2016

RELATÓRIO RESUMIDO DA EXECUÇÃO ORÇAMENTÁRIA  
DEMONSTRATIVO DOS RESTOS A PAGAR  
POR PODER E ÓRGÃO  
ORÇAMENTOS FISCAL E DA SEGURIDADE SOCIAL  
4º bimestre de 2014 (Julho a Agosto)

COMBASP  
Pag.: 0001

Ceazá  
Governo Municipal de Cruz  
Consolidado  
PREO - ANEXO 7 (LRF, Art. 53, Inciso V)

	RESTOS A PAGAR		PROCESSADOS		RESTOS A PAGAR		NÃO PROCESSADOS		A PAGAR	
	INSCRITOS		INSCRITOS		A PAGAR		CANCELADOS			
	ITEM EXERCÍCIOS EM 31 DE DEZ. ANTERIORES	EXERC. ANTERIORES	CANCELADOS	PAGOS	ITEM EXERCÍCIOS EM 31 DE DEZ. ANTERIORES	EXERC. ANTERIORES	CANCELADOS	PAGOS		
RESTOS A PAGAR (EXCETO INFRA ORÇAMENTÁRIO (1))	987.402,48	4.839.872,74	0,00	4.626.007,97	1.201.267,25	143.314,30	983.101,76	760.614,39	0,00	365.801,67
Executivo	987.402,48	4.839.872,74	0,00	4.626.007,97	1.201.267,25	143.314,30	983.101,76	760.614,39	0,00	365.801,67
2007-CÂMARA MUNICIPAL DE CRUZ	22,02	0,00	0,00	0,00	22,02	0,00	0,00	0,00	0,00	0,00
2008-CABINETE DO PREFEITO	159,04	0,00	0,00	0,00	159,04	0,00	0,00	0,00	0,00	0,00
2008-SECRETARIA DE ADMINISTRAÇÃO E FINAN	5.328,59	0,00	0,00	0,00	5.328,59	0,00	0,00	0,00	0,00	0,00
2008-SECRETARIA DE INFRA ESTRUTURA E URB	2.387,47	0,00	0,00	0,00	2.387,47	0,00	0,00	0,00	0,00	0,00
2008-SECRETARIA DE COMÉRCIO, TUR. E H. AMBI	57,00	0,00	0,00	0,00	57,00	0,00	0,00	0,00	0,00	0,00
2008-SECRETARIA DE EDUCAÇÃO E CULTURA	3.402,42	0,00	0,00	0,00	3.402,42	0,00	0,00	0,00	0,00	0,00
2008-FUNDO MUNICIPAL DE CULTURA	31,07	0,00	0,00	0,00	31,07	0,00	0,00	0,00	0,00	0,00
2008-SECRETARIA DE SAÚDE	17.274,03	0,00	0,00	0,00	17.274,03	0,00	0,00	0,00	0,00	0,00
2008-SECRETARIA DE AÇÃO SOCIAL E CIDADAN	3.286,04	0,00	0,00	0,00	3.286,04	0,00	0,00	0,00	0,00	0,00
2008-INST. PREVIDENCIA DOS SERV. DO MOM	15,81	0,00	0,00	0,00	15,81	0,00	0,00	0,00	0,00	0,00
2009-CABINETE DO PREFEITO	131,27	0,00	0,00	0,00	131,27	0,00	0,00	0,00	0,00	0,00
2009-SECRETARIA DE ADMINISTRAÇÃO E FINAN	203,18	0,00	0,00	0,00	203,18	0,00	0,00	0,00	0,00	0,00
2009-SECRETARIA DE INFRA ESTRUTURA E URB	722,63	0,00	0,00	0,00	722,63	0,00	0,00	0,00	0,00	0,00
2009-SECRETARIA DE EDUCAÇÃO	1.685,30	0,00	0,00	0,00	1.685,30	0,00	0,00	0,00	0,00	0,00
2009-SECRETARIA DE SAÚDE	17.640,93	0,00	0,00	0,00	17.640,93	0,00	0,00	0,00	0,00	0,00
2009-SECRETARIA DE AÇÃO SOCIAL E CIDADAN	96,00	0,00	0,00	0,00	96,00	0,00	0,00	0,00	0,00	0,00
2009-FUNDO MUNICIPAL DE CULTURA	629,45	0,00	0,00	0,00	629,45	0,00	0,00	0,00	0,00	0,00
2009-CÂMARA MUNICIPAL DE CRUZ	0,60	0,00	0,00	0,00	0,60	0,00	0,00	0,00	0,00	0,00
2010-CABINETE DO PREFEITO	1.254,00	0,00	0,00	0,00	1.254,00	0,00	0,00	0,00	0,00	0,00
2010-SECRETARIA DE ADMINISTRAÇÃO E FINAN	959,68	0,00	0,00	0,00	959,68	0,00	0,00	0,00	0,00	0,00
2010-SECRETARIA DE INFRA ESTRUTURA E URB	1.634,38	0,00	0,00	0,00	1.634,38	0,00	0,00	0,00	0,00	0,00
2010-SECRETARIA DO DESPONTO	332,10	0,00	0,00	0,00	332,10	0,00	0,00	0,00	0,00	0,00
2010-SECRETARIA DE PESCA	20,00	0,00	0,00	0,00	20,00	0,00	0,00	0,00	0,00	0,00

Dis

AAA




ADM: POPULAR POR NATUREZA  
QUADRIENIO 2013/2016


Ceará Governo Municipal de Cruz Consolidado	RELATÓRIO RESUMIDO DA EXECUÇÃO ORÇAMENTÁRIA DEMONSTRATIVO DOS RESTOS A PAGAR POR PODER E ÓRGÃO										CONASP Pag.: 0003	
	ORÇAMENTOS FISCAL E DA SEGURIDADE SOCIAL 4º bimestre de 2014 (Julho a Agosto)											
Legislativo	0,00	0,00	0,00	0,00	0,00	0,00	0,00	0,00	0,00	0,00	0,00	0,00
Judiciário	0,00	0,00	0,00	0,00	0,00	0,00	0,00	0,00	0,00	0,00	0,00	0,00
Ministério Público	0,00	0,00	0,00	0,00	0,00	0,00	0,00	0,00	0,00	0,00	0,00	0,00
RESTOS A PAGAR (INTRA ORÇAMENTÁRIO (II))	18.141,34	0,00	0,00	18.141,34	0,00	0,00	0,00	0,00	0,00	0,00	0,00	0,00
2008-SECRETARIA DE INFRA ESTRUTURA E URB	3.582,00	0,00	0,00	3.582,00	0,00	0,00	0,00	0,00	0,00	0,00	0,00	0,00
2009-SECRETARIA DE EDUCAÇÃO	899,94	0,00	0,00	899,94	0,00	0,00	0,00	0,00	0,00	0,00	0,00	0,00
2009-SECRETARIA DE SAÚDE	9.595,72	0,00	0,00	9.595,72	0,00	0,00	0,00	0,00	0,00	0,00	0,00	0,00
2011-SECRETARIA DE INFRA ESTRUTURA E URB	4.063,68	0,00	0,00	4.063,68	0,00	0,00	0,00	0,00	0,00	0,00	0,00	0,00
TOTAL (II)+(I)+(II)	1.005.543,82	4.839.872,74	0,00	4.826.007,97	1.219.408,59	143.314,30	983.101,76	760.614,39	0,00	0,00	365.801,67	

FONTE: SISTEMA: Aspec Informática - UNIDADE RESPONSÁVEL: Prefeitura Municipal de Cruz - DATA DA EMISSÃO:30/09/2014 - HORA DA EMISSÃO:17:48:32

NOTAS: - Os movimentos de 'liquidação de restos a pagar', 'anulação de liquidação de restos a pagar', 'anulação de pagamento' e 'reinscrição' não possuem colunas específicas neste modelo do SIN, tendo sido alocados na coluna mais semelhante.

- Mesmo que o balanço de 2014 esteja encerrado, neste relatório não constam os restos a pagar inscritos em 2014

  
ODIR JOSÉ MENDES DE VASCONCELOS  
PREFEITO MUNICIPAL

  
COMASP CONTABILIDADE, ASSESSORIA E PROC  
ASSESSORIA CONTÁBIL (C/C 34.257.001/0-8)

ADM: POPULAR POR NATUREZA  
 QUADRIENIO 2013/2016

Ceará  
 Governo Municipal de Cruz  
 Consolidado

RELATORIO RESUMIDO DA EXECUÇÃO ORÇAMENTÁRIA  
 DEMONSTRATIVO DAS RECEITAS E DESPESAS  
 COM MANUTENÇÃO E DESENV. DO ENSINO - MDE  
 ORÇAMENTOS FISCAL E DA SEGURIDADE SOCIAL  
 4º bimestre de 2014 (Julho a Agosto)

CONASP  
 Pag.: 0001

RREO - ANEXO 8 (Lei 9.394/1996, Art. 72)

R\$ 1.00

RECEITA RESULTANTE DE IMPOSTOS	PREVISÃO INICIAL	PREVISÃO ATUALIZADA (a)	RECEITAS REALIZADAS		
			NO BIMESTRE	ATÉ O BIMESTRE (b)	%
1 - RECEITAS DE IMPOSTOS	1.005.000,00	1.005.000,00	208.732,34	1.755.048,85	174,63
1.1 - Receita resultante do imposto sobre a Propriedade Predial e Territorial Urbana - IPTU	30.000,00	30.000,00	0,00	839.778,99	2.799,26
1.1.1 - IPTU	30.000,00	30.000,00	0,00	839.778,99	2.799,26
1.1.2 - Multa, juros de mora e outros encargos do IPTU	0,00	0,00	0,00	0,00	0,00
1.1.3 - Dívida ativa do IPTU	0,00	0,00	0,00	0,00	0,00
1.1.4 - Multa, juros de mora, atualização monetária e outros encargos da dívida ativa do IPTU	0,00	0,00	0,00	0,00	0,00
1.1.5 - Deduções da receita do IPTU	0,00	0,00	0,00	0,00	0,00
1.2 - Receita resultante do imposto sobre transmissão 'inter vivos' - ITBI	15.000,00	15.000,00	2.429,75	8.914,75	59,43
1.2.1 - ITBI	15.000,00	15.000,00	2.429,75	8.914,75	59,43
1.2.2 - Multa, juros de mora e outros encargos do ITBI	0,00	0,00	0,00	0,00	0,00
1.2.3 - Dívida ativa do ITBI	0,00	0,00	0,00	0,00	0,00
1.2.4 - Multa, juros de mora, atualização monetária e outros encargos da dívida ativa do ITBI	0,00	0,00	0,00	0,00	0,00
1.2.5 - Deduções da receita do ITBI	0,00	0,00	0,00	0,00	0,00
1.3 - Receita resultante do imposto sobre serviços de qualquer natureza - ISS	480.000,00	480.000,00	79.123,74	319.900,76	66,65
1.3.1 - ISS	480.000,00	480.000,00	79.123,74	319.900,76	66,65
1.3.2 - Multa, juros de mora e outros encargos do ISS	0,00	0,00	0,00	0,00	0,00
1.3.3 - Dívida ativa do ISS	0,00	0,00	0,00	0,00	0,00
1.3.4 - Multa, juros de mora, atualização monetária e outros encargos da dívida ativa do ISS	0,00	0,00	0,00	0,00	0,00
1.3.5 - Deduções da receita do ISS	0,00	0,00	0,00	0,00	0,00
1.4 - Receita resultante do imposto de renda retido na fonte - IRRF	480.000,00	480.000,00	127.178,85	586.454,35	122,18
1.4.1 - IRRF	480.000,00	480.000,00	127.178,85	586.454,35	122,18
1.4.2 - Multa, juros de mora e outros encargos do IRRF	0,00	0,00	0,00	0,00	0,00

ADM: POPULAR POR NATUREZA  
QUADRIENIO 2013/2016

CONASP  
Pag.: 0002

RELATÓRIO RESUMIDO DA EXECUÇÃO ORÇAMENTÁRIA  
DEMONSTR. DAS RECEITAS E DESPESAS  
COM MANUTENÇÃO E DESENV. DO ENSINO - MDE  
ORÇAMENTOS FISCAL E DA SEGURIDADE SOCIAL  
4º bimestre de 2014 (Julho a Agosto)

Ceará  
Governo Municipal de Cruz  
Consolidado

1.4.3 - Dívida ativa do IRRF	0,00	0,00	0,00	0,00	0,00	0,00	0,00	0,00
1.4.4 - Multa, juros de mora, atualização monetária e outros encargos da dívida ativa do IRRF	0,00	0,00	0,00	0,00	0,00	0,00	0,00	0,00
1.4.5 - Deduções da receita do IRRF	0,00	0,00	0,00	0,00	0,00	0,00	0,00	0,00
1.5 - Receita resultante do Imposto territorial rural - ITR	0,00	0,00	0,00	0,00	0,00	0,00	0,00	0,00
1.5.1 - ITR	0,00	0,00	0,00	0,00	0,00	0,00	0,00	0,00
1.5.2 - Multa, juros de mora e outros encargos do ITR	0,00	0,00	0,00	0,00	0,00	0,00	0,00	0,00
1.5.3 - Dívida ativa do ITR	0,00	0,00	0,00	0,00	0,00	0,00	0,00	0,00
1.5.4 - Multa, juros de mora, atualização monetária e outros encargos da dívida ativa do ITR	0,00	0,00	0,00	0,00	0,00	0,00	0,00	0,00
1.5.5 - Deduções da receita do ITR	0,00	0,00	0,00	0,00	0,00	0,00	0,00	0,00
2 - RECEITA DE TRANSFERÊNCIAS CONSTITUCIONAIS E LEGAIS	19.145.000,00	19.145.000,00	2.729.106,08	11.897.787,89	62,15			
2.1 - Cota parte do FPM	14.700.000,00	14.700.000,00	1.986.634,53	8.536.544,37	58,07			
2.1.1 - Parcela referente à CF, art. 159, I, alínea b	14.700.000,00	14.700.000,00	1.986.634,53	8.536.544,37	58,07			
2.1.2 - Parcela referente à CF, art. 159, I, alínea d	0,00	0,00	0,00	0,00	0,00			
2.2 - Cota parte do ICMS	4.000.000,00	4.000.000,00	720.329,63	2.834.441,77	70,86			
2.3 - ICMS - desoneração - L.C. 87/1996	20.000,00	20.000,00	2.586,00	9.051,00	45,26			
2.4 - Cota parte IPI - Exportação	15.000,00	15.000,00	2.468,45	9.498,00	63,32			
2.5 - Cota parte ITR	10.000,00	10.000,00	17,11	322,68	3,23			
2.6 - Cota parte IFVA	400.000,00	400.000,00	17.050,36	507.930,07	126,98			
2.7 - Cota parte IOF ouro	0,00	0,00	0,00	0,00	0,00			
3 - TOTAL DA RECEITA DE IMPOSTOS (1 + 2)	20.150.000,00	20.150.000,00	2.937.938,42	13.652.936,74	67,76			

	PREVISÃO INICIAL	PREVISÃO ATUALIZADA (a)	RECEITAS REALIZADAS		
			NO BIMESTRE	ATÉ O BIMESTRE	(c) = (b/a)x100
4 - RECEITAS DE APLICAÇÃO FINANCEIRA DE OUTROS RECURSOS DE IMPOSTOS VINCULADOS AO ENSINO	0,00	0,00	0,00	0,00	0,00
5 - RECEITAS DE TRANSFERÊNCIAS DO FNDE	1.417.700,00	1.417.700,00	325.262,98	1.008.567,36	71,14
5.1 - Transferências do salário educação	520.000,00	520.000,00	92.919,27	391.026,62	75,20
5.2 - Outras transferências do FNDE	897.700,00	897.700,00	225.507,58	593.747,78	66,14
5.3 - Aplicação financeira dos recursos do FNDE	0,00	0,00	6.836,13	23.792,96	0,00







ADM: POPULAR POR NATUREZA  
QUADRIENIO 2013/2016

Ceará  
Governo Municipal de Cruz  
Consolidado

RELATÓRIO RESUMIDO DA EXECUÇÃO ORÇAMENTÁRIA  
DEMONSTR. DAS RECEITAS E DESPESAS  
COM MANUTENÇÃO E DESENV. DO ENSINO - MDE  
ORÇAMENTOS FISCAL E DA SEGURIDADE SOCIAL  
4º bimestre de 2014 (Julho a Agosto)

CONASP  
Pag.: 0005

DESPESAS COM AÇÕES TÍPICAS DE MDE	DOTAÇÃO INICIAL	DOTAÇÃO ATUALIZADA (d)	DESPESAS LIQUIDADAS		(f) = (e/d)x100
			NO BIMESTRE	ATÉ O BIMESTRE (e)	
23-Educação infantil	1.556.000,00	1.306.235,91	303.694,88	1.138.518,84	87,16
23.1 - Despesas custeadas com recursos do Fundeb	1.351.000,00	1.250.000,00	303.694,88	1.138.518,84	91,08
23.2 - Despesas custeadas com outros recursos de impostos	205.000,00	56.235,91	0,00	0,00	0,00
24-Ensino fundamental	14.794.000,00	16.124.637,66	2.628.149,64	10.568.195,89	65,54
24.1 - Despesas custeadas com recursos do Fundeb	12.204.000,00	13.660.679,66	2.338.271,64	9.291.960,24	68,02
24.2 - Despesas custeadas com outros recursos de impostos	2.590.000,00	2.463.958,00	289.878,00	1.276.235,65	51,80
25-Ensino médio	180.000,00	310.000,00	47.048,34	221.086,41	71,32
26-Ensino superior	50.000,00	145.200,00	67.600,00	101.400,00	69,83
27-Ensino profissional não integrado ao ensino regular	0,00	0,00	0,00	0,00	0,00
28-Outras	0,00	0,00	0,00	0,00	0,00
29 - Total de despesas com ações típicas de MDE	16.580.000,00	17.886.073,57	3.046.492,86	12.029.201,14	67,25
DEDUÇÕES CONSIDERADAS PARA FINS DO LIMITE CONSTITUCIONAL DO MDE					
30-Resultado líquido das transferências do Fundeb				4.896.158,53	
31-Despesas custeadas com a complementação do Fundeb no exercício				2.384.046,47	
32-Recetta de aplicação financeira dos recursos do Fundeb até o bimestre				24.412,00	
33-Despesas custeadas com superavit financeiro do exercício anterior do Fundeb				0,00	
34-Despesas custeadas com o 'superavit' financeiro do exercício anterior, de outros recursos de impostos				152.879,04	
35-Restos a pagar inscritos no exercício sem disponibilidade financeira				0,00	
36-Cancelamento no exercício de restos a pagar inscritos com dispon. de recursos de impostos vinculados ao ensino				0,00	
37-Total das deduções para fins do limite constitucional				7.457.496,04	
38-Total das despesas para fins de limite ((23 + 24) - 37)				4.249.218,69	

*Handwritten signature*

*Handwritten signature*

ADM: POPULAR POR NATUREZA  
QUADRIENIO 2013/2016

Ceará  
Governo Municipal de Cruz  
Consolidado


RELATÓRIO RESUMIDO DA EXECUÇÃO ORÇAMENTÁRIA  
DEMONSTR. DAS RECEITAS E DESPESAS  
COM MANUTENÇÃO E DESENV. DO ENSINO - MDE  
ORÇAMENTOS FISCAL E DA SEGURIDADE SOCIAL  
4º Bimestre de 2014 (Julho a Agosto)

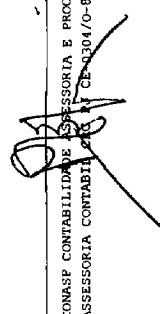
CONASP  
Pag.: 0006

39-Mínimo de 25% das receitas resultantes de impostos em MDE (38/3 x 100%)	OUTRAS INFORMAÇÕES PARA CONTROLE				DESPESAS LIQUIDADAS		31,12
	DOAÇÃO INICIAL	DOAÇÃO ATUALIZADA	NO BIMESTRE	ATÉ O BIMESTRE	(e)	(f) = (e/d)x100	
40 - Despesas custeadas com a aplicação financeira de outros recursos de impostos vinculados ao ensino	0,00	0,00	0,00	0,00	0,00	0,00	0,00
41 - Despesas custeadas com a contribuição social do salário educação	270.780,28	270.780,28	84.116,19	270.780,28	270.780,28	100,00	100,00
42 - Despesas custeadas com operações de crédito	0,00	0,00	0,00	0,00	0,00	0,00	0,00
43 - Despesas custeadas com outras receitas para financiamento do ensino	0,00	0,00	0,00	0,00	0,00	0,00	0,00
44 - Total de outras despesas custeadas com receitas adicionais para financiamento do ensino (40+41+42+43)	270.780,28	270.780,28	84.116,19	270.780,28	270.780,28	100,00	100,00
45 - Total geral de despesas com MDE (29+44)	16.850.780,28	18.156.853,85	3.130.609,05	12.299.961,42	12.299.961,42	67,74	67,74
RESTOS A PAGAR INSCRITOS COM DISPONIBILIDADE FINANCEIRA DE RECURSOS DE IMPOSTOS VINCULADOS AO ENSINO			A PAGAR ATÉ O BIMESTRE	CANCELADAS ATÉ O BIMESTRE	(g)		
46 - Restos a pagar de despesas com MDE			19.755,17	0,00	0,00		
FLUXO FINANCEIRO DOS RECURSOS							
38-SALDO FINANCEIRO DO FUNDEB EM 31 DE DEZEMBRO DO EXERCÍCIO ANTERIOR			252.438,69	0,00	0,00		
38.1-(+) INGRESSO DE RECURSOS DO FUNDEB ATÉ O BIMESTRE			9.827.076,99	0,00	0,00		
38.2-( - ) PAGAMENTOS EFETUADOS ATÉ O BIMESTRE			9.167.770,30	0,00	0,00		
38.3-(+) RECEITA DE APLICAÇÃO FINANCEIRA DOS RECURSOS DO FUNDEB ATÉ O BIMESTRE			24.412,00	0,00	0,00		
39-(+)-SALDO FINANCEIRO DO FUNDEB NO EXERCÍCIO ATUAL			336.157,38	0,00	0,00		

FONTE: SISTEMA: Aspec Informática - UNIDADE RESPONSÁVEL: Prefeitura Municipal de Cruz - DATA DA EMISSÃO:30/09/2014 - HORA DA EMISSÃO:17:48:59

Notas: - O item 35 exibirá, nos bimestres anteriores a dezembro, o 'valor liquidado e a pagar' sem disponibilidade financeira, para que já se tenha uma 'prévia' do valor que será deduzido em dezembro. Isto permite que se tenha conhecimento antecipado de deduções que só seriam exibidas em dezembro.

  
OSMAR JOSÉ MENDES DE VASCONCELOS  
PREFEITO MUNICIPAL

  
CONASP CONFABILIDADE, SESSORIA E PROC  
ASSESSORIA CONTÁBIL, FISCAL E ORÇAMENTARIA

ADM: POPULAR POR NATUREZA  
QUADRIENIO 2013/2016

CONASP  
Pag.: 0001

RELATÓRIO RESUMIDO DA EXECUÇÃO ORÇAMENTÁRIA  
DEMONSTRATIVO DAS RECEITAS DE IMPOSTOS E  
DAS DESPESAS PRÓPRIAS COM SAÚDE  
ORÇAMENTOS FISCAL E DA SEGURIDADE SOCIAL  
4º bimestre de 2014 (Julho a Agosto)

Ceará  
Governo Municipal de Cruz  
Consolidado

RREO - ANEXO 12 (LC 141/2012, art. 35)

R\$ 1,00

RECEITAS	PREVISÃO		RECEITAS REALIZADAS	
	INICIAL	ATUALIZADA (a)	ATÉ O BIMESTRE (b)	(c) = (b/a) x 100
<b>RECEITAS DE IMPOSTOS LÍQUIDA (I)</b>	1.005.000,00	1.005.000,00	1.755.048,85	174,63
Imposto Predial e Territorial Urbano - IPTU	30.000,00	30.000,00	839.778,99	2.799,26
Imposto sobre Transmissão de Bens Intervivos - ITBI	15.000,00	15.000,00	8.914,75	59,43
Imposto sobre Serviços de Qualquer Natureza - ISS	480.000,00	480.000,00	319.900,76	66,65
Imposto de Renda Retido na Fonte - IRRF	480.000,00	480.000,00	586.454,35	122,18
Imposto Territorial Rural - ITR	0,00	0,00	0,00	0,00
Multas, juros de mora e outros encargos de impostos	0,00	0,00	0,00	0,00
Dívida ativa de impostos	0,00	0,00	0,00	0,00
Multas, juros de mora, atualização monetária e outros encargos da dívida ativa de impostos	0,00	0,00	0,00	0,00
<b>RECEITAS DE TRANSFERÊNCIAS CONSTITUCIONAIS E LEGAIS (II)</b>	19.145.000,00	19.145.000,00	11.897.787,89	62,15
Cota Parte FPM	14.700.000,00	14.700.000,00	8.536.544,37	58,07
Cota Parte ITR	10.000,00	10.000,00	322,68	3,23
Cota Parte IPVA	400.000,00	400.000,00	507.930,07	126,98
Cota Parte ICMS	4.000.000,00	4.000.000,00	2.834.441,77	70,86
Cota Parte IPI - Exportação	15.000,00	15.000,00	9.498,00	63,32
Compensações Financeiras Provenientes de Impostos e Transferências constitucionais	20.000,00	20.000,00	9.051,00	45,26
Desoneração ICMS	20.000,00	20.000,00	9.051,00	45,26
Outras	0,00	0,00	0,00	0,00
<b>TOTAL DE RECEITAS PARA FUNÇÃO DA APLICAÇÃO EM AÇÕES E SERVIÇOS PÚBLICOS DE SAÚDE (III) = I+II</b>	20.150.000,00	20.150.000,00	13.652.836,74	67,76

RECEITAS ADICIONAIS PARA FINANCIAMENTO DA SAÚDE	PREVISÃO		RECEITAS REALIZADAS	
	INICIAL	ATUALIZADA (a)	ATÉ O BIMESTRE (b)	(c) = (b/a) x 100
TRANSFERÊNCIAS DE RECURSOS DO SISTEMA ÚNICO DE SAÚDE - SUS (II)	6.258.600,00	6.258.600,00	3.546.329,83	56,66
Da União para o município	6.058.600,00	6.058.600,00	3.352.451,14	55,33

*[Handwritten signatures and initials]*

ADM: POPULAR POR NATUREZA  
 QUA DR EN IO 2013/2016

COMASP  
 Pag.: 0002

RELATÓRIO RESUMIDO DA EXECUÇÃO ORÇAMENTÁRIA  
 DEMONSTRATIVO DAS RECEITAS DE IMPOSTOS E  
 DAS DESPESAS PRÓPRIAS COM SAÚDE  
 ORÇAMENTOS FISCAL E DA SEGURIDADE SOCIAL  
 4º bimestre de 2014 (Julho a Agosto)

Ceará  
 Governo Municipal de Cruz  
 Consolidado

Do estado para o município	200.000,00	200.000,00	193.878,69	96,94
Provenientes de Outros Municípios	0,00	0,00	0,00	0,00
Outras receitas do SUS	0,00	0,00	0,00	0,00
RECEITAS DE OPERAÇÕES DE CRÉDITO VINCULADAS À SAÚDE	0,00	0,00	0,00	0,00
OUTRAS RECEITAS ORÇAMENTÁRIAS	38.096.400,00	38.096.400,00	26.721.895,56	70,14
TOTAL DE RECEITAS ADICIONAIS PARA FINANCIAMENTO DA SAÚDE	45.360.000,00	45.360.000,00	32.023.274,24	70,60

DESPESAS COM SAÚDE (por grupo de natureza de despesa)	DOTAÇÃO		DESPESAS LIQUIDADAS	
	INICIAL	ATUALIZADA (c)	ATÉ O BIMESTRE (d)	(e) = (d/c)x100
DESPESAS CORRENTES	8.180.000,00	9.879.357,22	7.245.445,70	73,34
Pessoal e encargos sociais	5.660.000,00	6.838.507,40	5.192.102,89	75,92
Juros e encargos da dívida	0,00	0,00	0,00	0,00
Outras despesas correntes	2.500.000,00	3.040.849,82	2.053.342,81	67,53
DESPESAS DE CAPITAL	1.443.000,00	767.500,00	316.719,43	41,27
Investimentos	1.438.000,00	762.500,00	316.719,43	41,54
Inversões financeiras	5.000,00	5.000,00	0,00	0,00
Amortização de dívidas	0,00	0,00	0,00	0,00
TOTAL DE DESPESAS COM SAÚDE (IV)	9.623.000,00	10.646.857,22	7.562.165,13	71,03

DESPESAS PRÓPRIAS COM AÇÕES E SERVIÇOS PÚBLICOS DE SAÚDE	DOTAÇÃO		DESPESAS LIQUIDADAS	
	INICIAL	ATUALIZADA	ATÉ O BIMESTRE (e)	(e/V(e))x100
DESPESAS COM SAÚDE (V) = (IV)	9.623.000,00	10.646.857,22	7.562.165,13	100,00
( ) DESPESAS COM INATIVOS E PENSIONISTAS	0,00	0,00	0,00	0,00
( ) DESPESAS CUSTEADAS COM OUTROS RECURSOS DESTINADOS À SAÚDE	3.546.329,83	3.546.329,83	3.546.329,83	46,89
Recursos de transferências do sistema único de saúde - SUS	3.546.329,83	3.546.329,83	3.546.329,83	46,89
Recursos de operações de crédito	0,00	0,00	0,00	0,00

*[Handwritten signature]*

*[Handwritten initials]*

ADM: POPULAR POR NATUREZA  
QUADRIENIO 2013/2016


Ceará  
Governo Municipal de Cruz  
Consolidado

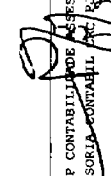
RELATÓRIO RESUMIDO DA EXECUÇÃO ORÇAMENTÁRIA  
DEMONSTRATIVO DAS RECEITAS DE IMPOSTOS E  
DAS DESPESAS PRÓPRIAS COM SAÚDE  
ORÇAMENTOS FISCAL E DA SEGURIDADE SOCIAL  
4º Bimestre de 2014 (Julho a Agosto)

CONASP  
Pag.: 0003

Outros recursos		0,00	0,00	0,00	0,00	
( ) RESTOS A PAGAR INSCRITOS NO EXERCÍCIO SEM DISPONIBILIDADE FINANCEIRA DE RECURSOS PRÓPRIOS VINCULADOS				982.901,88		13,00
TOTAL DE DESPESAS PRÓPRIAS COM AÇÕES E SERVIÇOS PÚBLICOS DE SAÚDE (VI)		6.076.670,17	7.100.527,39	3.032.933,42		40,11
CONTROLE DE RESTOS A PAGAR VINCULADOS A SAÚDE	RESTOS A PAGAR INSCRITOS COM DISPONIBILIDADE FINANCEIRA DE RECURSO PRÓPRIO VINCULADO					
INSCRITOS EM EXERCÍCIOS ANTERIORES	INSCRITOS EM EXERC. ANTERIORES   CANCELADO NO EXERC. ATUAL (f)					
RESTOS A PAGAR DE DESPESAS PRÓPRIAS COM AÇÕES E SERVIÇOS PÚBLICOS DE SAÚDE (VII)		2.152.540,25		0,00		
PARTICIPAÇÃO DAS DESPESAS COM AÇÕES E SERVIÇOS PÚBLICOS DE SAÚDE NA RECEITA DE IMPOSTOS LÍQUIDA E TRANSFERÊNCIAS CONSTITUCIONAIS E LEGAIS - LIMITE CONSTITUCIONAL (%) ((VI VII(f))/(III))*100						22,21
DESPESAS COM SAÚDE (por subfunção)	DOTAÇÃO INICIAL	DOTAÇÃO ATUALIZADA	DOTAÇÃO ATUALIZADA	DESPESAS LIQUIDADAS ATÉ O BIMESTRE		% (g/total g)*100
Atenção básica	3.845.000,00	4.872.245,32	3.394.584,29		44,89	
Assistência hospitalar e ambulatorial	3.700.000,00	3.286.468,58	2.657.301,20		35,14	
Suporte profilático e terapêutico	120.000,00	80.600,00	42.579,68		0,56	
Vigilância sanitária	311.000,00	335.000,00	253.553,77		3,35	
Vigilância epidemiológica	0,00	0,00	0,00		0,00	
Alimentação e nutrição	0,00	0,00	0,00		0,00	
Outras subfunções	1.647.000,00	2.072.543,32	1.214.146,19		16,06	
TOTAL DE DESPESAS	9.623.000,00	10.646.857,22	7.562.165,13		100,00	

FONTE: SISTEMA: Aspec Informatica - UNIDADE RESPONSÁVEL: Prefeitura Municipal de Cruz - DATA DA EMISSÃO: 30/09/2014 - HORA DA EMISSÃO: 17:49:28

  
 ODAIR JOSÉ MENDES DE VASCONCELOS  
 PREFEITO MUNICIPAL

  
 CONASP CONTABILIDADE E PROC  
 ASSESSORIA CONTÁBIL E PROC DE ODAIR JOSÉ MENDES DE VASCONCELOS

*Handwritten signature*

ADM: POPULAR POR NATUREZA  
 QUADRIENIO 2013/2016

RELATÓRIO RESUMIDO DA EXECUÇÃO ORÇAMENTÁRIA  
 DEMONSTRATIVO DAS PARCELAS PÚBLICO PRIVADAS  
 ORÇAMENTOS FISCAL E DA SEGURIDADE SOCIAL  
 4º bimestre de 2014 (Julho e Agosto)

RREO - ANEXO 13 (Lei no. 11.079 de 30.12.2004, arts 22,25 e 28 )

R\$ 1,00

ESPECIFICAÇÃO	REGISTROS EFETUADOS EM		SALDO TOTAL (c)-(a+b)
	31 DE DEZEMBRO DO EXERCÍCIO ANTERIOR (a)	EXERCÍCIO ATUAL No bimestre até o bimestre (b)	
<b>TOTAL DE ATIVOS</b>			
Direitos futuros			
Ativos contabilizados na SPE			
Contrapartida para provisões de PPP			
<b>TOTAL DE PASSIVOS (I)</b>			
Obrigações não relacionadas a serviços			
Contrapartida para ativos da SPE			
Provisões de PPP			
<b>GARANTIAS DE PPP (II)</b>			
<b>SALDO LÍQUIDO DE PASSIVOS DE PPP (III) = ( I II )</b>			
<b>PASSIVOS CONTINGENTES</b>			
Contraprestações futuras			
Riscos não provisionados			
Outros passivos contingentes			
<b>ATIVOS CONTINGENTES</b>			
Serviços futuros			
Outros ativos contingentes			

**ADM: POPULAR POR NATUREZA  
QUADRIENIO 2013/2016**

Ceará  
Governo Municipal de Cruz  
Consolidado

RELATÓRIO RESUMIDO DA EXECUÇÃO ORÇAMENTÁRIA  
DEMONSTRATIVO DAS PARCEIRAS PÚBLICO PRIVADAS  
ORÇAMENTOS FISCAL E DA SEGURIDADE SOCIAL  
4º bimestre de 2014 (Julho a Agosto)

CONASP  
Pag.: 0002

	EXERCÍCIO ANTERIOR	EXERCÍCIO CORRENTE (EC)	<EC + 1>	<EC + 2>	<EC + 3>	<EC + 4>	<EC + 5>	<EC + 6>	<EC + 7>	<EC + 8>	<EC + 9>
DESPESAS DE PPP											
Do ente federado											
Das estatais não dependentes											
TOTAL DAS DESPESAS											
RECEITA CORRENTE LÍQUIDA(RCL)											
TOTAL DAS DESPESAS / RCL (1)											
Nota:											

FONTE: SISTEMA: Appec Informática - UNIDADE RESPONSÁVEL: Prefeitura Municipal de Cruz - DATA DA EMISSÃO:30/09/2014 - HORA DA EMISSÃO:17:49:40

*Assinatura*

OSAIR JOSÉ MENDES DE VASCONCELOS  
PREFEITO MUNICIPAL

*Assinatura*

CONASP CONTABILIDADE, ORÇAMENTARIA E FISCAL  
ASSESSORIA CONTÁBIL, ORÇAMENTARIA E FISCAL - CNPJ 06.903.030/0-8

ADM: POPULAR POR NATUREZA  
QUADRIENIO 2013/2016

CORASP  
Pag.: 0001

Ceará  
GOVERNO MUNICIPAL DE CRUZ  
CONSOLIDADO

RELATORIO RESUMIDO DA EXECUÇÃO ORÇAMENTÁRIA  
DEMONSTRATIVO SIMPLIFICADO DO REL. RESUMIDO DA EXECUÇÃO ORÇAMENTÁRIA  
ORÇAMENTOS FISCAL E DA SEGURIDADE SOCIAL  
4º bimestre de 2014 (Julho a Agosto)

R\$ 1,00

LRF, Act 48, Anexo 14	BALANÇO ORÇAMENTÁRIO		Até o Bimestre
	No Bimestre		
<b>RECEITAS</b>			
Previsão Inicial da Receita	-	-	45.360.000,00
Previsão Atualizada da Receita	-	-	45.360.000,00
Receitas Realizadas	7.537.429,17	-	32.023.274,24
Deficit Orçamentário	-	-	0,00
Saldos de Exercícios Anteriores (Utilizados para créditos Adicionais)	-	-	8.210.330,63
<b>DESPESAS</b>			
Dotação Inicial	-	-	45.360.000,00
Créditos Adicionais	-	-	3.162.562,33
Dotação Atualizada	-	-	48.522.562,33
Despesas Empenhadas	5.752.616,73	-	41.747.771,92
Despesas Liquidadas	7.802.806,95	-	30.825.842,53
Superavit Orçamentário	-	-	1.197.431,71
<b>DESPESAS POR FUNÇÃO/SUBFUNÇÃO</b>	<b>No Bimestre</b>	<b>Até o Bimestre</b>	
Despesas Empenhadas	5.752.616,73	41.747.771,92	
Despesas Liquidadas	7.802.806,95	30.825.842,53	
<b>RECEITA CORRENTE LÍQUIDA - RCL</b>	<b>Até o Bimestre</b>		
Receita Corrente Líquida		41.582.972,05	
<b>RECEITAS E DESPESAS DOS RÉGIMENS DE PREVIDÊNCIA</b>	<b>No Bimestre</b>	<b>Até o Bimestre</b>	
Régime Próprio de Previdência Social dos Servidores Públicos			
Receitas Previdenciárias Realizadas (IV)	444.187,42	2.120.662,51	
Despesas Previdenciárias Liquidadas (V)	201.767,59	829.669,49	
Resultado Previdenciário (VI) = (IV - V)	242.419,83	1.290.993,02	



ADM: POPULAR POR NATUREZA  
QUADRIENIO 2013/2016

CONASP  
Pag.: 0002

Ceará  
GOVERNO MUNICIPAL DE CRUZ CONSOLIDADO  
RELATÓRIO RESUMIDO DA EXECUÇÃO ORÇAMENTÁRIA  
DEMONSTRATIVO SIMPLIFICADO DO REL. RESUMIDO DA EXECUÇÃO ORÇAMENTÁRIA  
ORÇAMENTOS FISCAL E DA SEGURIDADE SOCIAL  
4º bimestre de 2014 (Julho a Agosto)

RESULTADOS NOMINAL E PRIMÁRIO		Meta fixada no	Resultado apurado	% em relação
		AME da LDO (a)	até o bimestre (b)	à meta (b/a)
Resultado Nominal		-1.503.232,64	0,00	0,00 %
Resultado Primário		583.200,00	433.219,79	74,28 %

RESTOS A PAGAR POR PODER E MINISTÉRIO PÚBLICO		Inscrição	Cancelamento Até o Bimestre	Pagamento Até o Bimestre	Saldo a Pagar
<b>RESTOS A PAGAR PROCESSADOS</b>					
Poder Executivo		5.845.416,56	0,00	4.626.007,97	1.219.408,59
Poder Legislativo		0,00	0,00	0,00	0,00
Poder Judiciário		0,00	0,00	0,00	0,00
Ministério Público		0,00	0,00	0,00	0,00
<b>RESTOS A PAGAR NÃO PROCESSADOS</b>					
Poder Executivo		1.126.416,06	760.614,39	0,00	365.801,67
Poder Legislativo		0,00	0,00	0,00	0,00
Poder Judiciário		0,00	0,00	0,00	0,00
Ministério Público		0,00	0,00	0,00	0,00
<b>TOTAL</b>		<b>6.971.832,62</b>	<b>760.614,39</b>	<b>4.626.007,97</b>	<b>1.585.210,26</b>

DESPESAS COM AÇÕES TÍPICAS DE MANUTENÇÃO E DESENVOLVIMENTO DO ENSINO	Valor Apurado Até o Bimestre	Limites Constitucionais Anuais	
		% Mínimo a Aplicar no Exercício	% Aplicado Até o Bimestre
Mínimo Anual de 25% das receitas de imposto na manutenção e Desenvolvimento do Ensino	4.249.218,69	25%	31,12
Mínimo Anual de 60% do FUNDEB na Remuneração do Magistério com Educ. Infantil e Ensino Fundamental	6.412.898,28	60%	65,10

ADM: POPULAR POR NATUREZA  
QUADRIENIO 2013/2016

CONASP  
Pag.: 0003

RELATÓRIO RESUMIDO DA EXECUÇÃO ORÇAMENTÁRIA  
DEMONSTRATIVO SIMPLIFICADO DO REL. RESUMIDO DA EXECUÇÃO ORÇAMENTÁRIA  
ORÇAMENTOS FISCAL E DA SEGURIDADE SOCIAL  
4º Bimestre de 2014 (Julho a Agosto)

Ceará  
Governo Municipal de Cruz  
Consolidado

RECEITAS DE OPERAÇÕES DE CRÉDITO E DESPESAS DE CAPITAL	Valor Apurado Até o Bimestre	Saldo a Realizar
Receitas de operações de Crédito	0,00	0,00
Despesa de Capital Líquida	4.674.139,50	797.184,44

PROJEÇÃO ATUARIAL DOS REGIMES DE PREVIDÊNCIA	10o. EXERCÍCIO	20o. EXERCÍCIO	35o. EXERCÍCIO
Regime Geral de Previdência Social			
Receitas Previdenciárias (I)			
Despesas Previdenciárias (II)			
Resultado Previdenciário (I - II)			
Regime Próprio do Previdência Social dos Servidores Públicos			
Receitas Previdenciárias (IV)			
Despesas Previdenciárias (V)			
Resultado Previdenciário (IV - V)			

RECEITAS DA ALIENAÇÃO DE ATIVOS E APLICAÇÃO DOS RECURSOS	Valor Apurado Até o Bimestre	Saldo a Realizar
Receita de Capital Resultante da Alienação de Ativos	0,00	10.000,00
Aplicação dos Recursos da Alienação de Ativos		

DESPESAS COM AÇÕES E SERVIÇOS PÚBLICOS DE SAÚDE	Valor Apurado Até o Bimestre	Limites Constitucionais Anuais
		Minimo a Aplicar no Exercício
		Aplicado Até o Bimestre
Despesas Próprias com Ações e Serviços Públicos de Saúde	3.032.933,42	15,00
		22,21

*[Handwritten signature]*

*[Handwritten signature]*

ADM: POPULAR POR NATUREZA  
 QUADRIENIO 2013/2016


CONASP  
 Pag.: 0004

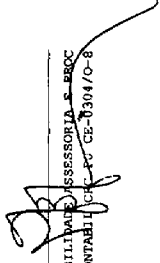
RELATORIO RESUMIDO DA EXECUÇÃO ORÇAMENTÁRIA  
 DEMONSTRATIVO SIMPLIFICADO DO REL. RESUMIDO DA EXECUÇÃO ORÇAMENTÁRIA  
 ORÇAMENTOS FISCAL E DA SEGURIDADE SOCIAL  
 4º bimestre de 2014 (Julho a Agosto)

Ceará  
 Governo Municipal de Cruz  
 Consolidação

	Valor Apurado no Exercício Corrente
DESPESAS DE CARÁTER CONTINUADO DERIVADAS DE PPP	
Despesas de Caráter Continuado Derivadas de PPP	
<b>Total das Despesas / RCL (R)</b>	<b>R</b>

FONTE: SISTEMA: Aspec Informática - UNIDADE RESPONSÁVEL: Prefeitura Municipal de Cruz - DATA DA EMISSÃO: 30/09/2014 - HORA DA EMISSÃO: 17:54:13

  
 OSAIR JOSE HENDES DE VASCONCELOS  
 PREFEITO MUNICIPAL

  
 CONASP CONTABILIDADE/ASSESSORIA S-BRCC  
 ASSESSORIA CONTÁBIL C/C-0001/0-8